



ФЕДЕРАЛЬНАЯ СЛУЖБА
ГОСУДАРСТВЕННОЙ СТАТИСТИКИ

Потребительский рынок Смоленской области



январь 2023 года



ФЕДЕРАЛЬНАЯ СЛУЖБА
ГОСУДАРСТВЕННОЙ СТАТИСТИКИ

Потребительский рынок Смоленской области

Территориальный орган
Федеральной службы
государственной статистики
по Смоленской области

январь 2023 года

- 01 Оборот розничной торговли
- 02 Структура формирования оборота розничной торговли
- 03 Оборот розничной торговли по муниципальным образованиям
- 04 Товарные запасы в организациях розничной торговли
- 05 Оборот общественного питания
- 06 Оборот оптовой торговли
- 07 Продажа организациями оптовой торговли отдельных видов продовольственных товаров
- 08 Продажа организациями оптовой торговли отдельных видов топлива
- 09 Число рынков и торговых мест в них
- 10 Число проведенных ярмарок в Смоленской области



ОБОРОТ РОЗНИЧНОЙ ТОРГОВЛИ

январь 2023 года

Оборот розничной торговли



16 496,9

млн рублей

▼ **94,3%**

к январю 2022 года*

Пищевые продукты, включая напитки,
и табачные изделия



8 436,5

млн рублей

▼ **99,0%**

к январю 2022 года*

Непродовольственные товары



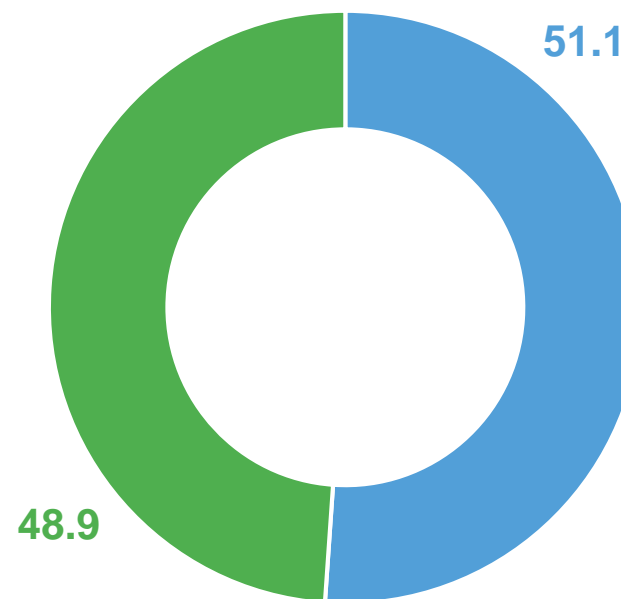
8 060,4

млн рублей

▼ **89,5%**

к январю 2022 года*

Структура оборота розничной торговли
в % к итогу



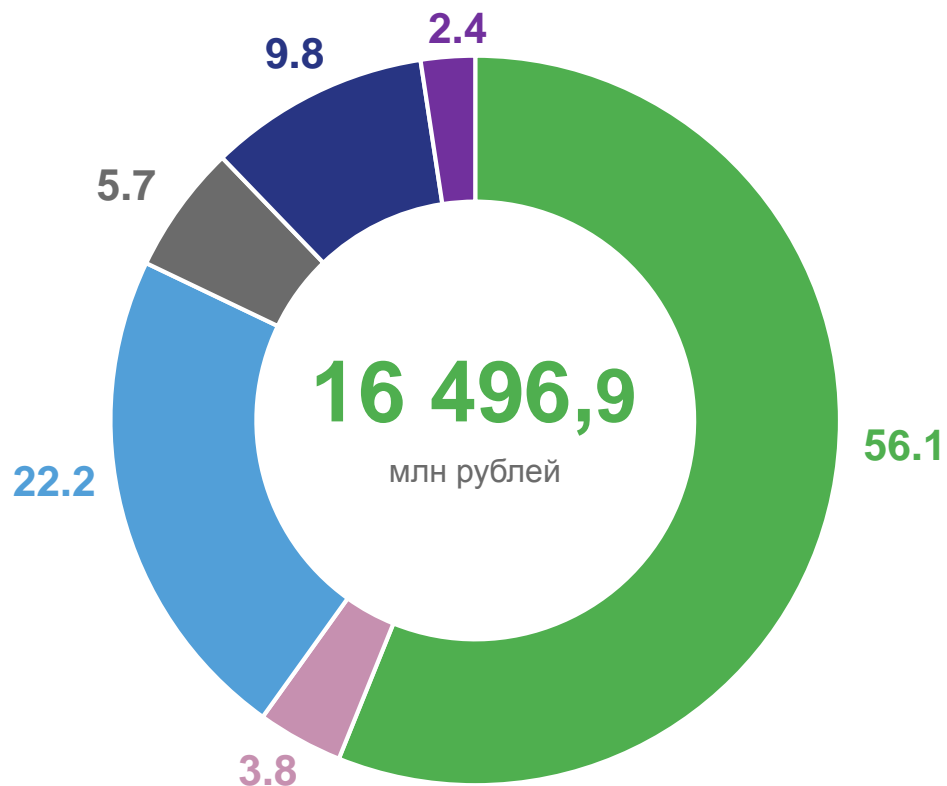
- Пищевые продукты, включая напитки, и табачные изделия
- Непродовольственные товары

*В сопоставимых ценах.



СТРУКТУРА ФОРМИРОВАНИЯ ОБОРОТА РОЗНИЧНОЙ ТОРГОВЛИ

январь 2023 года, в % к итогу



Розничные торговые сети формировали:

37,0%

общего объема оборота розничной торговли

50,5%

оборота розничной торговли пищевыми продуктами, включая напитки, и табачными изделиями

- Коммерческие предприятия, не относящиеся к субъектам малого и среднего предпринимательства
- Субъекты среднего предпринимательства
- Малые предприятия

- Микропредприятия
- Индивидуальные предприниматели, осуществляющие деятельность вне рынка
- Продажа товаров на розничных рынках и ярмарках



ОБОРОТ РОЗНИЧНОЙ ТОРГОВЛИ ПО МУНИЦИПАЛЬНЫМ ОБРАЗОВАНИЯМ*

январь 2023 года

Оборот розничной торговли в области

8 575,8

млн рублей

▼ 93,2%

к январю 2022 года**

в том числе:

город Смоленск

5 287,1

млн рублей

▼ 90,3%

к январю 2022 года**

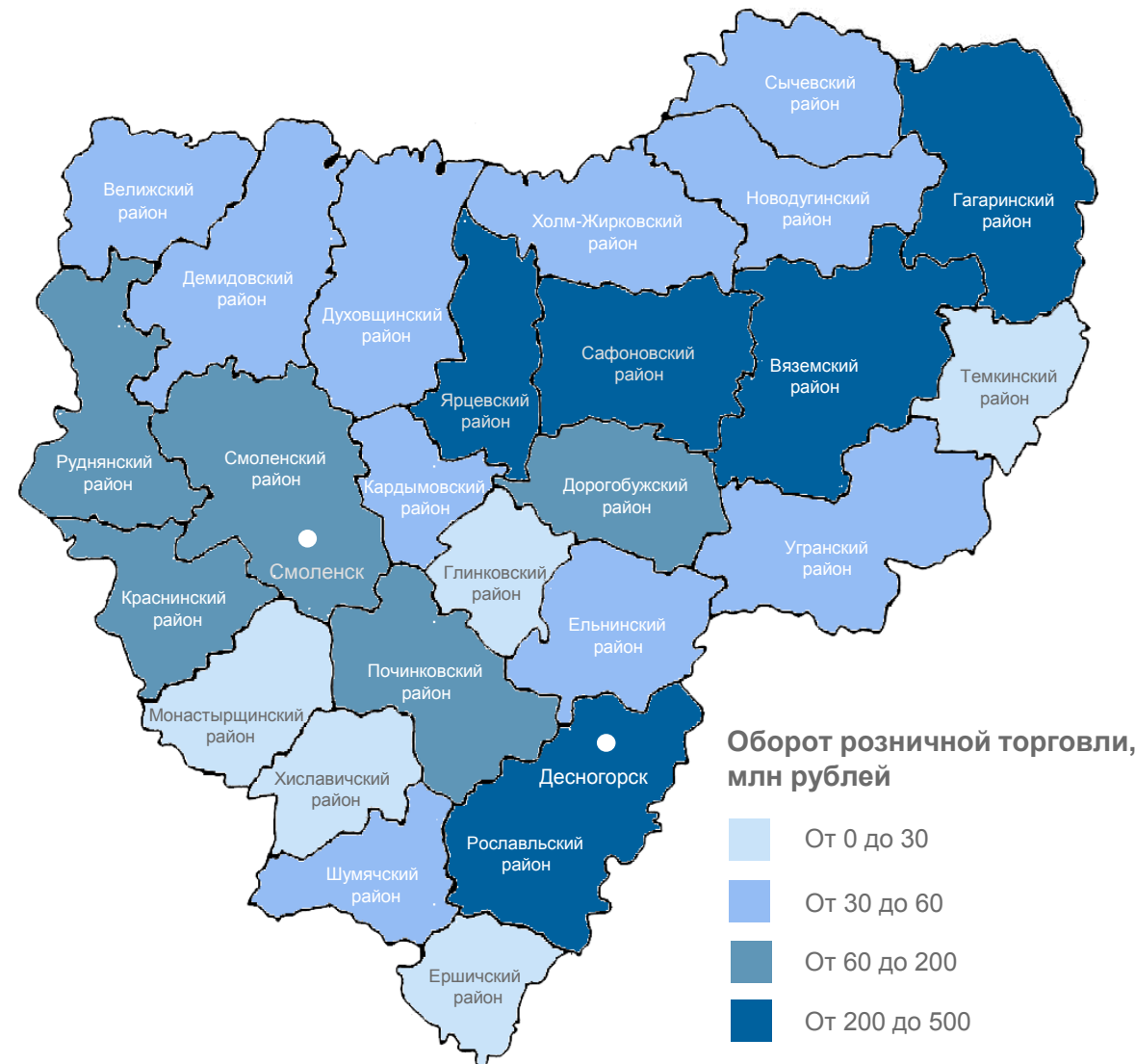
город Десногорск

220,2

млн рублей

▲ 101,2%

к январю 2022 года**



* По организациям, не относящимся к субъектам малого предпринимательства, с численностью работающих более 15 человек (включая средние организации).

** В сопоставимых ценах.

ТОВАРНЫЕ ЗАПАСЫ В ОРГАНИЗАЦИЯХ РОЗНИЧНОЙ ТОРГОВЛИ

январь 2023 года

Товарные запасы на конец месяца

10 744,8

млн рублей



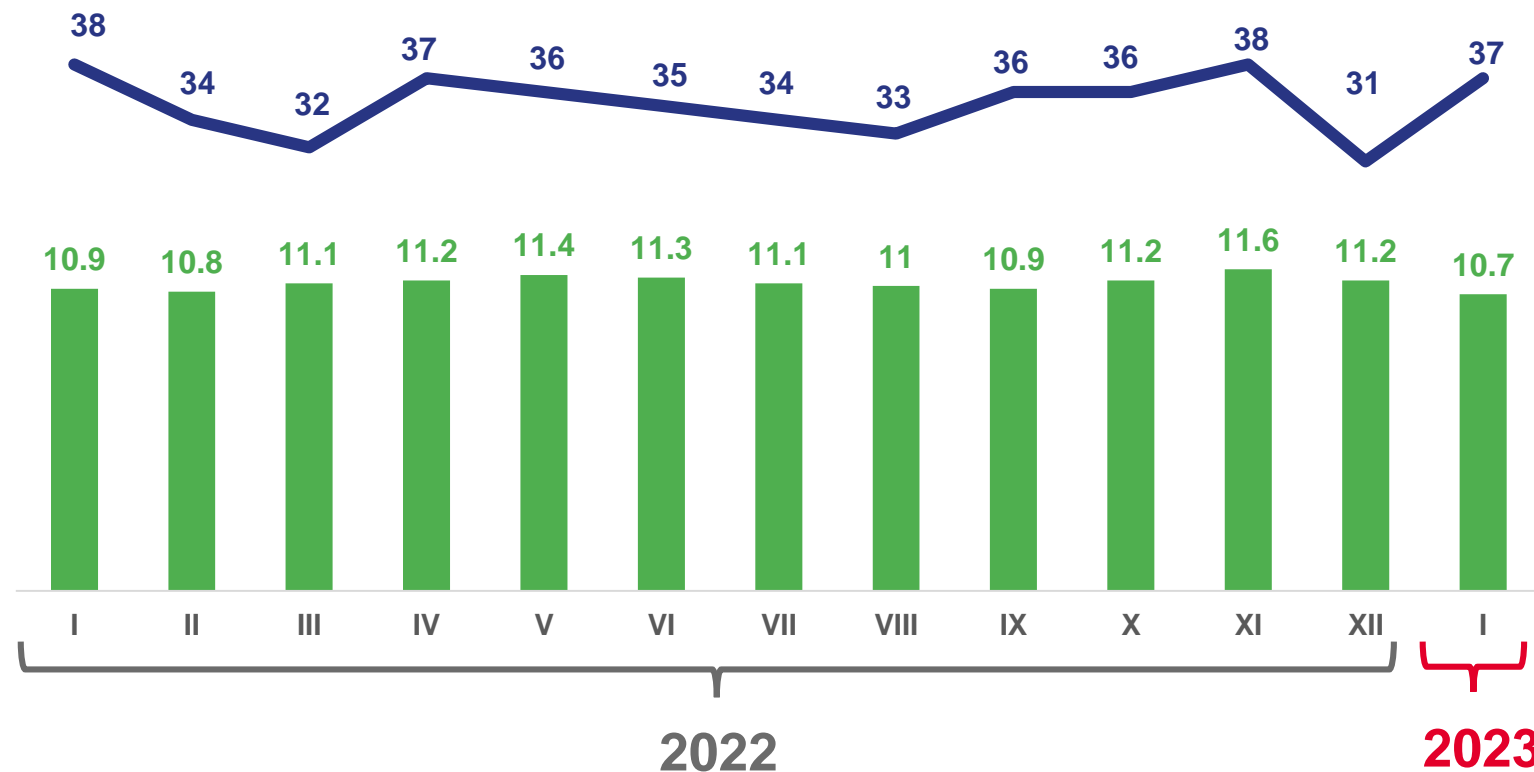
▼ 89,7%

к январю 2022 года*

Обеспеченность запасами

37

дней торговли



*В сопоставимых ценах.



Обеспеченность запасами, дни торговли



Запасы на конец месяца, млрд рублей



ОБОРОТ ОБЩЕСТВЕННОГО ПИТАНИЯ

январь 2023 года



Оборот общественного питания

751,7

млн рублей

▲ 121,3%

к январю 2022 года*

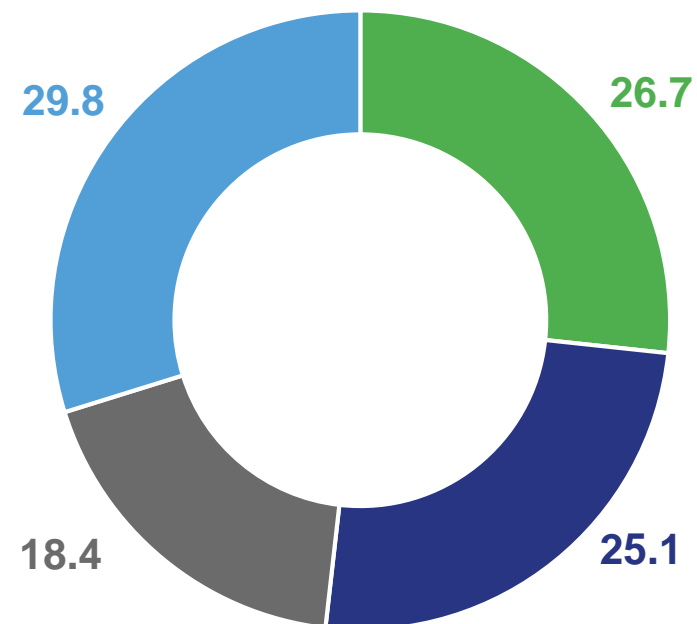
на душу населения




861


рубль

Структура оборота общественного питания
в % к итогу



 Коммерческие организации, не относящиеся к субъектам малого предпринимательства

 Микропредприятия

 Малые предприятия

 Индивидуальные предприниматели

*В сопоставимых ценах.



ОБОРОТ ОПТОВОЙ ТОРГОВЛИ

январь 2023 года

Оборот оптовой торговли



49 966,8

млн рублей

▲119,3%

к январю 2022 года*

в том числе:

Оборот организаций оптовой торговли

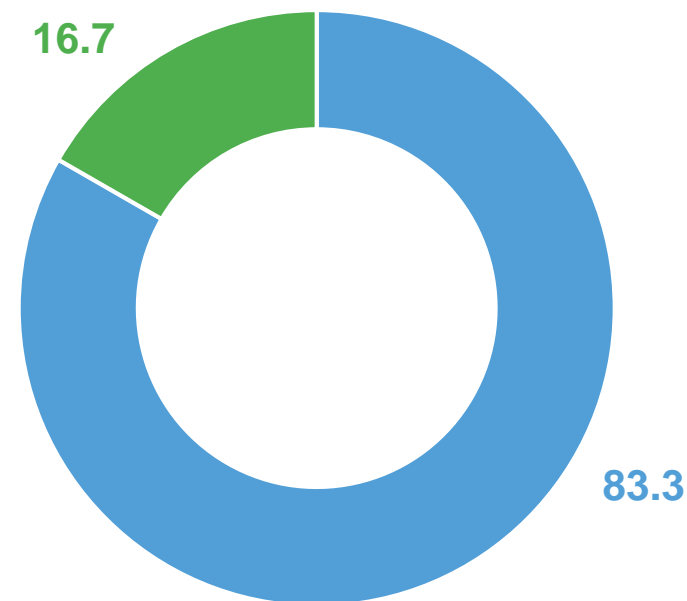
41 615,7



млн рублей

▲119,1%

к январю 2022 года*

Структура оборота оптовой торговли в % к итогу



- 
 Организации и индивидуальные предприниматели с основным видом экономической деятельности «Торговля оптовая, кроме торговли автотранспортными средствами и мотоциклами»
- 
 Организации других видов экономической деятельности

*В сопоставимых ценах.

ПРОДАЖА ОРГАНИЗАЦИЯМИ ОПТОВОЙ ТОРГОВЛИ ОТДЕЛЬНЫХ ВИДОВ ПРОДОВОЛЬСТВЕННЫХ ТОВАРОВ*

январь 2023 года в % к январю 2022 года

ТОНН

 Мясо и мясо птицы **в 2,6 р.**

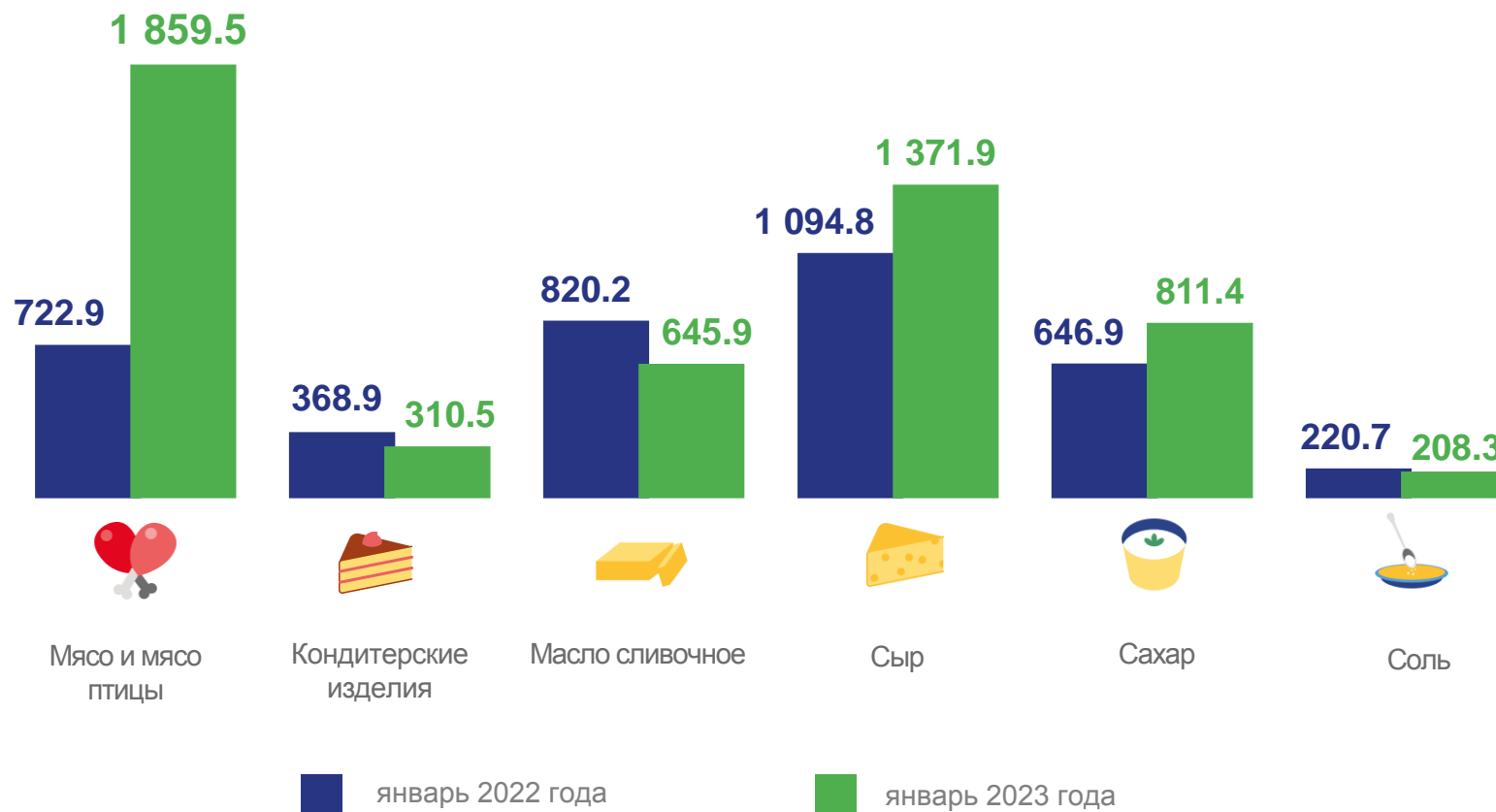
 Кондитерские изделия **84,2%**

 Масло сливочное **78,7%**

 Сыр **125,3%**

 Сахар **125,4%**

 Соль **94,4%**



* По организациям, не относящимся к субъектам малого предпринимательства, с численностью работающих более 15 человек (включая средние организации).



ПРОДАЖА ОРГАНИЗАЦИЯМИ ОПТОВОЙ ТОРГОВЛИ ОТДЕЛЬНЫХ ВИДОВ ТОПЛИВА*

январь 2023 года

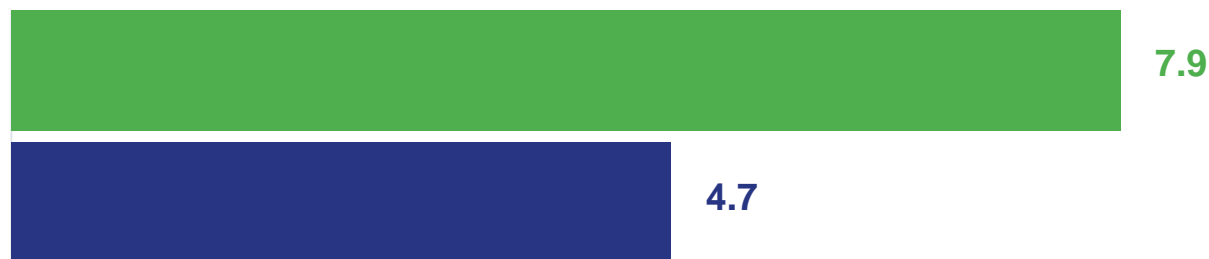
ТЫСЯЧ ТОНН

Бензин автомобильный



168,1%

к январю 2022 года*



Дизельное топливо



104,9%

к январю 2022 года*



■ январь 2022 года

■ январь 2023 года

* По организациям, не относящимся к субъектам малого предпринимательства, с численностью работающих более 15 человек (включая средние организации).

ЧИСЛО РЫНКОВ И ТОРГОВЫХ МЕСТ В НИХ

на 1 января 2023 года

Число действующих рынков
Смоленской области

на 1 января 2023 года

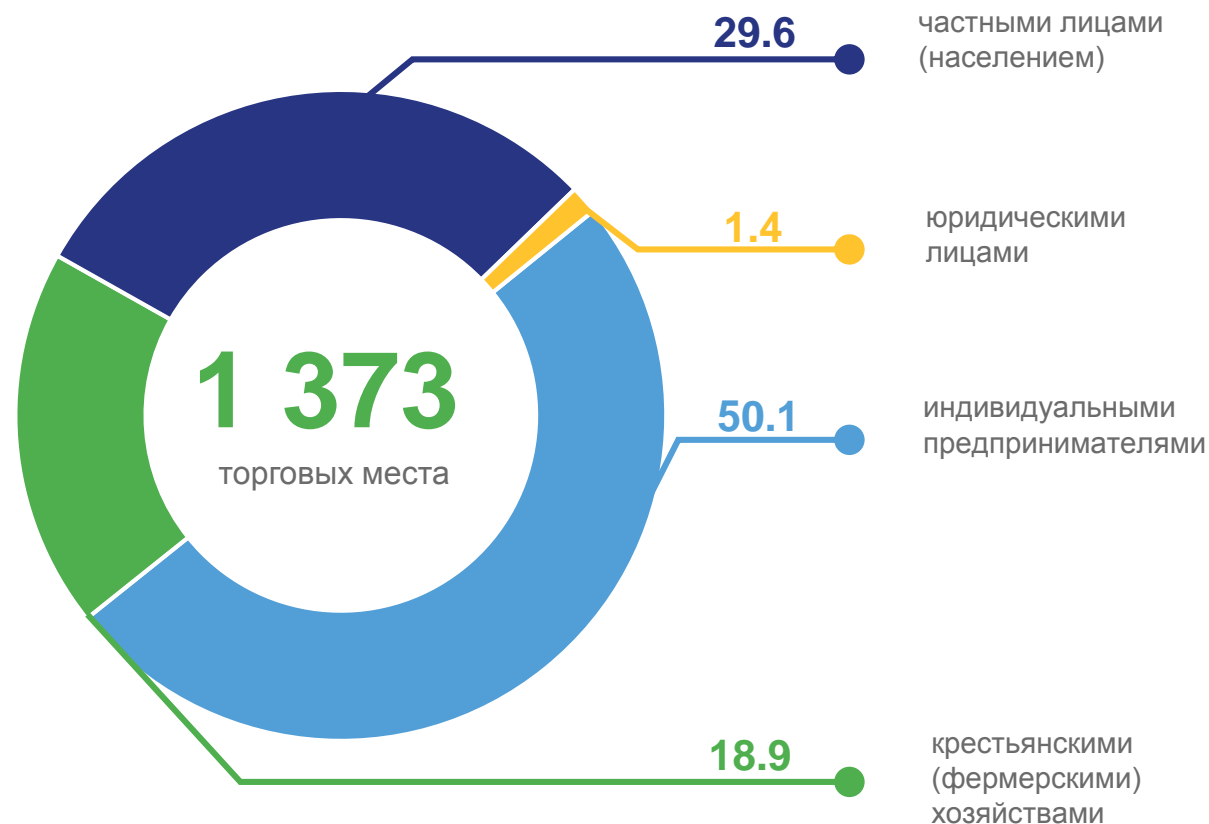
3

на 1 января 2022 года

5



в % к итогу, закрепленных за:



ЧИСЛО ПРОВЕДЕННЫХ ЯРМАРОК В СМОЛЕНСКОЙ ОБЛАСТИ

